


Werkwijze > Folding Dies NFD003



1. Snijd de Folding Die uit met je stansmachine.




2. Snijd de vorm 2 keer uit en vouw deze op de kartellijn als een harmonica.



3. Plak de buitenste bergjes van de vormen op elkaar.




4. Goed aandrukken en opnieuw vouwen.



5. Haal een draad door de kleine gaatjes.



6. Trek de draad aan en maak een dubbele knoop.



Bekijk filmpjes op:
www.nellies-choice.com/index.php/nl/filmpjes