




Werkwijze Folding Die NFD013



1. Snijd de vorm uit.



2. Vouw de vorm op de stippellijn. Bekijk ook het instructiefilmpje!



3. Zo ziet de vouw vorm eruit.



4. Vouw de hele vorm op deze manier.



5. Dit is het resultaat na het vouwen.




6. Doe wat lijm op de buitenste dubbele rand.



7. Plak de bergjes op elkaar, zo zie je geen naad.



8. Resultaat na het lijmen.



9. Rijg met een draad allebei de kanten.



10. Knoop de draad af.



11. Het resultaat!

