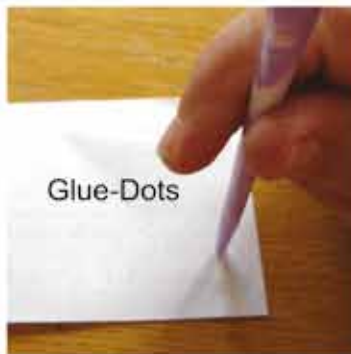




Prik de gaatjes



Doe een Glue-Dot aan de achterkant van je pen



Pak de Magic Dot hiermee op



Stop de Magic Dot in het gaatje



Maak je hele patroontje af




Maak een knoop in je draad




Zet de draad vast om 1 Magic Dot




Knip de overtollige draad weg




Begin te spelen met je garer



Als je klaar bent eindig je met een knoop



Knip de overtollige draad weg



Het resultaat !