



Plak het vliegtuig op makkelijk verwijderbare tape.




Plaats het woord in de vorm achter het vliegtuig. Werk in spiegelbeeld.



Plaats dit geheel op het karton dat je wilt gaan snijden.



Positioneer het puntje aan het einde van de "vlag".



Plak dit vast met makkelijk verwijderbare tape en stans het uit.



Het resultaat!