






1. Leg een Heat Resistant Matje op een stuk vilt. Nu heb je een zachte ondergrond.



2. Zet een kruis op een Mica Sheet.



3. Zet streepjes in het midden van de zijkant van het kaartkarton.




4. Plak de Mixed Media Plate midden op het kruis en zet er twee inkt afdrukjes op.



5. Leg de Mixed Media Plate op de zachte ondergrond en rol de inkt uit.



6. Leg de Stencil op de Mixed Media Plate en rol erover.



7. Leg de Mixed Media Plate op de kaart.  
LET OP! Het kruis op de potloodlijntjes.



8. Rol er over.



Het resultaat