




Shaker Card Dies




1. Stans de grootste en kleinste Die.



2. Stans de grootste Die uit Mica. Gebruik hierbij een metaalplaat.



3. Stans de grootste Die uit karton.



4. Stans de 2 grootste Dies 6x uit.



5. Stans de kleinste Die.



6. Breng Tacky Glue aan op de randen.



7. Plak alle 6 de randen op elkaar.



8. Breng Tacky glue aan op de vorm.



9. Plak deze op de randen.



10. Schud hierin pailletjes.



11. Breng Tacky Glue aan op de rand.



12. Plak hierop de Mica en de open pegel.



13. Ink de randen



14. Plak het kleine vormpje hierop.

