



# Manual Scoring Board XL

## Vierkante envelop


square envelopes		
card size	paper size	number
8 x 8	14 x 14	7
9 x 9	15,5 x 15,5	8
10 x 10	17 x 17	8,5
11 x 11	19 x 19	9,5
12 x 12	20 x 20	10
13 x 13	22 x 22	11
14 x 14	23 x 23	11,5
15 x 15	24 x 24	12
16 x 16	25,5 x 25,5	12,5




Neem de juiste maat papier (zie overzicht).

Leg het papier bij het juiste nummer.

Ril precies in de juiste gleuf.



Herhaal dit dot alle vier de lijnen zijn geild.



Pons de driehoekjes precies op de goede plaats.



Herhaal dit.



Het resultaat.



Pons aan alle kanten de ronde hoek eraf.



Het resultaat.



Plak de envelop in elkaar.



Het resultaat.